

随着公司技术的不断发展，一些控制功能可能会与早期的产品不一致。所有Broan控制器都是根据客户需求设计的。可实现客户住宅的通风效果最大化。凭借Broan卓越的控制器，客户的需求得以满足



VT9W(X-TOUCH)

- ◆ 五种手动模式：循环，20分钟/小时，连续，智能和智能节能；
- ◆ 除湿：当室内湿度过高并超过设定值时，主机将高速交换空气，尽可能向室外排出多余的湿气。湿度设定值可以更改，您可以参考《安装和使用说明书》；（注：此功能针对北美地区的气候环境而设计，当地部分季节室外湿度低于室内湿度。本设备在其他地区使用时，需考虑当地气候条件的差异）；
- ◆ 三种除霜循环设置：标准、自定义（可在高或低运行速度下除霜）；以及加强，可在非常寒冷的气候下改变除霜速度；
- ◆ 维修指示器；
- ◆ 安装时，使用VT9W(X-TOUCH)控制执行电子平衡，不使用平衡阻尼器。


运行模式



按下(TURBO)键，设备高速运行4小时，然后设备将返回到其先前的操作模式。

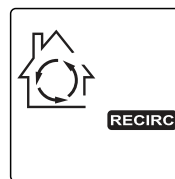


按(MODE)键选择新风设备的运行模式(TURBO模式除外)。操作模式随后将显示在LCD屏幕上(待机、循环、20分钟/小时、连续、智能)。



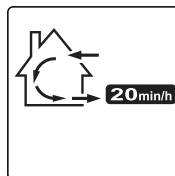
待机

将设备置于待机状态，这样它只会响应超控制器(如存在)。LCD屏幕上只有房屋图标可见，显示控制器已通电。这是出厂设置的默认模式。



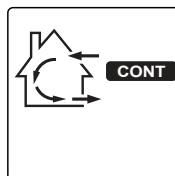
内循环

空气在室内高速循环。



20分钟/小时

通风设备在一小时周期内间歇交换空气。关闭40分钟(或在低速或高速时循环40分钟，请参阅设置)，然后在低速时在20分钟内交换空气。空气交换20分钟后重复循环。



连续

空气以最低风速与室外空气进行交换。

智能

空气交换根据控制器测量的室内湿度和室外温度进行管理。在SMART智能模式下，出现SMART图标以及通过SMART调节的当前操作模式(有关SMART功能的更多详细信息，请登录www.broan.com查阅)。